

Soirées de « préparation aux entretiens » du Lycée Notre-Dame-de-Boulogne

Grille d'appréciation

Objectif des grilles

Ces grilles ont été élaborées dans le but d'aider les membres de votre jury, à donner un retour détaillé, précis et pertinent sur la prestation de chaque élève.

Mode d'emploi

Au cours d'un entretien, il n'est pas nécessaire que tous les membres du jury renseignent tous les critères. L'essentiel est qu'au moment de la restitution, l'évaluation soit la plus complète possible.

Enfin, lors de la délibération, si sur un critère, les jurés ne sont pas d'accord, ne passez pas trop de temps à vous convaincre les uns les autres et dites à l'élève que l'évaluation est contrastée et que dans un réel entretien de sélection, ce n'est généralement pas favorable au candidat.

Suite






Conformément à la charte, aucune évaluation ne doit sortir des salles de jury.

Aussi, par précaution:

- 1- ne mettez pas de nom sur les grilles,
- 2- la grille n'est pas à communiquer aux élèves et constitue juste une base pour le debrief oral à l'élève.

Et n'oubliez pas de nous remettre votre appréciation sur cette opération, pour nous aider à l'améliorer.

Grille d'appréciation

						
ATTITUDE GENERALE	Adopte une posture physique correcte					
	Est positif et enthousiaste					
	A respecté les consignes de temps					
FORMAT DU DISCOURS « La forme »	Expression Orale					
	Visibilité du stress					
	Confiance en soi					
	Rythme du discours					
	Gestuelle adaptée (mouvement des mains, regard)					
CONTENU DU DISCOURS « Le fond »	Structure de la présentation					
	Argumentation					
	Expression des motivations					
	Vocabulaire et grammaire					
	Esprit de conviction					
	Esprit de synthèse					
	Crédibilité du discours					
APTITUDES PARTICULIERES	Capacité à rebondir sur les questions					
	Capacité à écouter					
	Aptitude à la réflexion avant de répondre					
POINTS FORTS						
POINTS D'AMELIORATION Et VOS CONSEILS						